



PASOS PARA INSTALACION HERRAMIENTA GENERADORA EXCEL

MINREX

2016

INTRODUCCIÓN

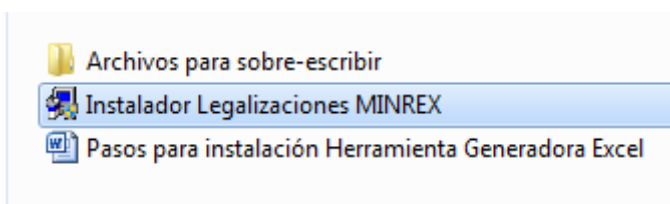
La Herramienta Generadora Excel es el software que permite realizar la solicitud de legalizaciones a la DACCRE del MINREX. El mismo se instala en cada entidad que necesita legalizar documentos en nuestra institución. En su nueva versión, se integra armónicamente con el nuevo Sistema Legalizaciones e incorpora parámetros de seguridad que proveen un mayor control del proceso de solicitud y legalización de documentos desde la entidad hasta el destino final. Una vez confeccionada la planilla, esta debe ser enviada por correo electrónico al correo de la DACCRE definido para tal propósito. (Ver documento Funcionamiento General)

REQUISITOS PARA LA INSTALACIÓN

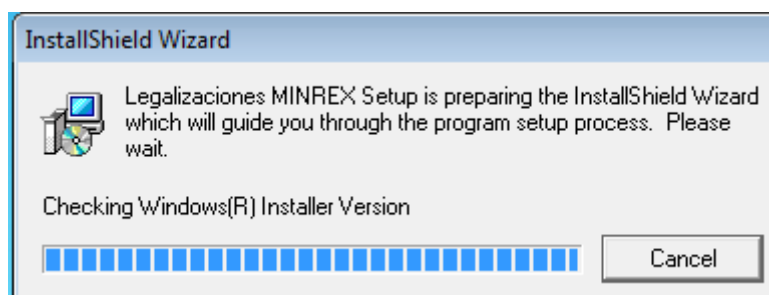
1. Contar con privilegio de Administrador de la computadora donde se vaya a instalar el software.
2. Verificar si se encuentra instalada una versión anterior del software y desinstalarla.
3. Disponer de Sistema Operativo Windows XP o superior.
4. Disponer de correo electrónico en la misma PC donde se instalará el software. (En caso de que no se cumpla esta condición, debe existir al menos un usuario con correo electrónico que pueda enviar la planilla al MINREX).

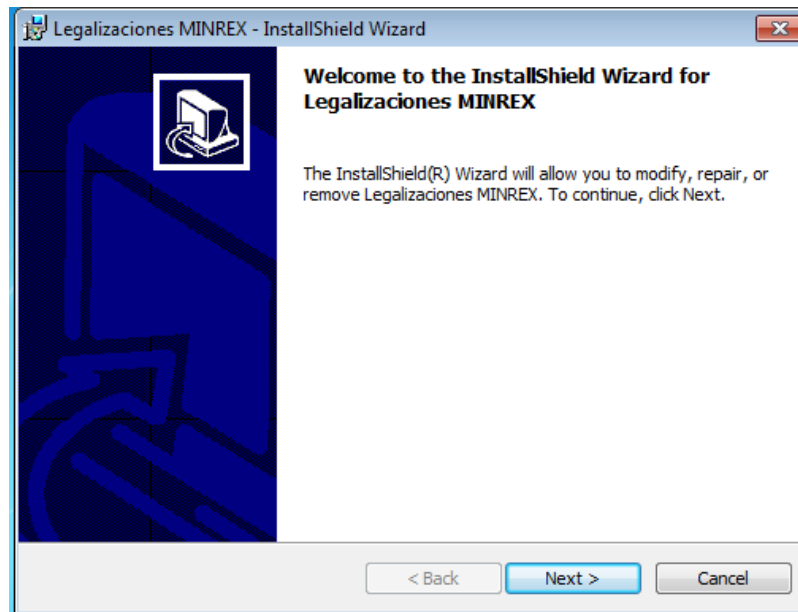
PASOS PARA INSTALACION

1. Ir a carpeta Instalador MINREX , dentro se encuentran los siguientes archivos como muestra la foto:

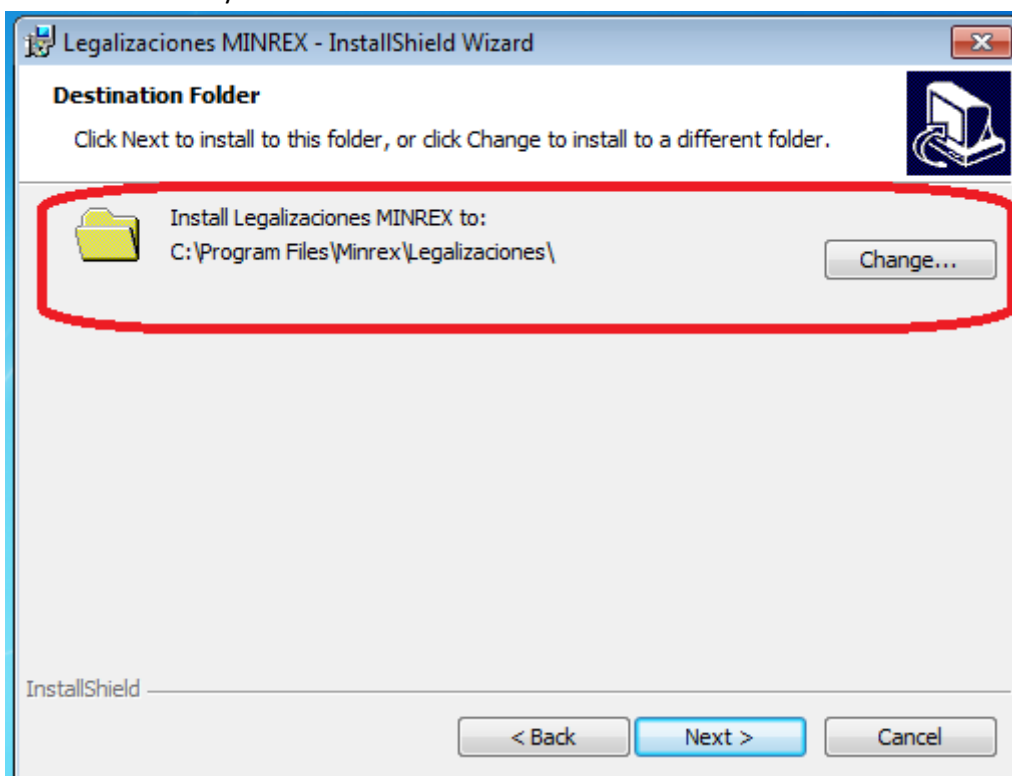


2. Dar doble clic sobre el archivo Instalador Legalizaciones MINREX. Se mostrarán las siguientes ventanas:

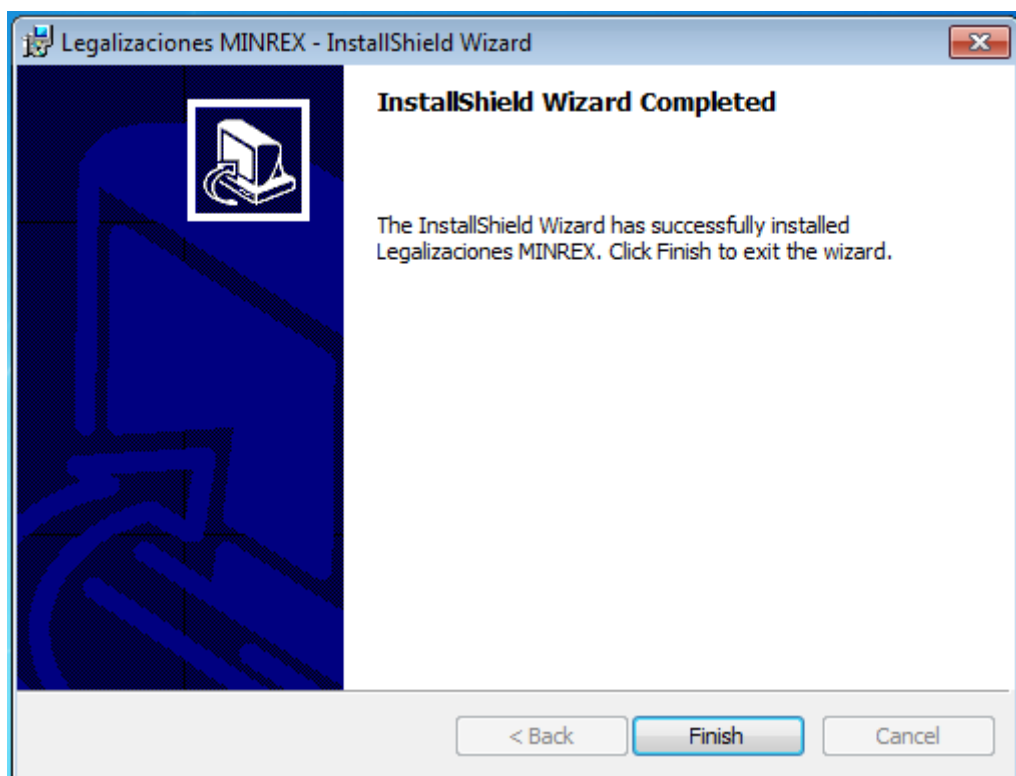
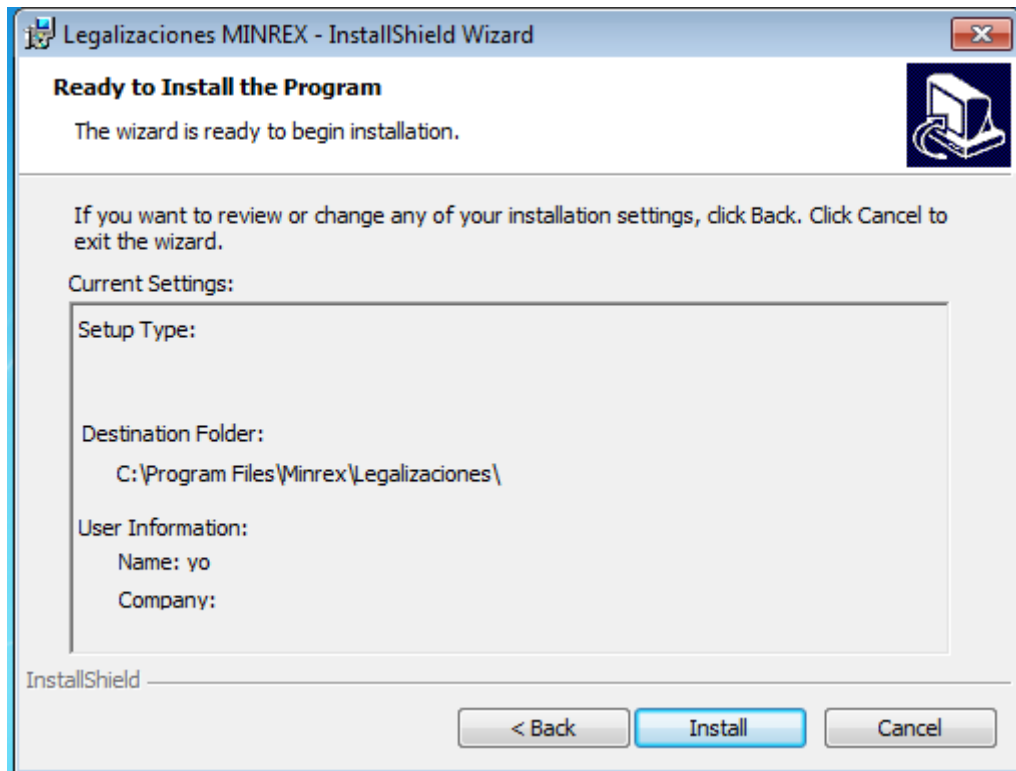




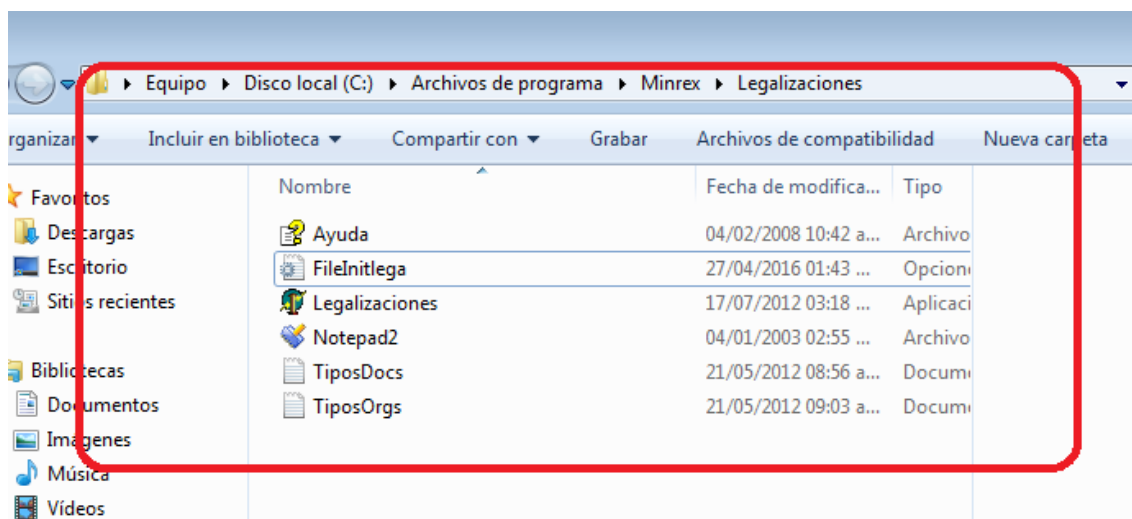
3. Debe dar clic en NEXT
4. Por defecto la carpeta de instalación se ubica en :
C:\Program Files\Minrex\Legalizaciones.
5. No cambiar nada y dar botón NEXT



6. Aparece la siguiente ventana, debe dar en el botón Install y luego en Finish.



7. Luego de dar Finish, buscamos la carpeta de instalación en:
C:\Program Files\Minrex\Legalizaciones.
8. Se muestran los archivos como en la foto. Se debe borrar el archivo TipoDocs.



9. Luego buscar en la carpeta del Instalador MINREX, la carpeta Archivos para sobrescribir.
Copiar el archivo TipoDocs y pegarlo en C:\Program Files\Minrex\Legalizaciones en sustitución del que fue borrado anteriormente.
10. Abrir el sistema normalmente y verificar que al marcar la casilla de Documentos de estudio, sólo se muestren ese tipo de documentos en el listado de documentos.
11. Buscar en el listado de Entidades su entidad. Si el nombre de su entidad aparece NO hacer nada más. Comenzar a trabajar normalmente.
12. **IMPORTANTE:** Si su entidad **NO APARECE en el listado** de entidades que por defecto trae la aplicación hacer lo siguiente:
13. Ir a C:\Program Files\Minrex\Legalizaciones, abrir el archivo TipoOrgs e incluir al final del listado el nombre de su entidad en mayúscula. Guardar el cambio realizado.
14. Abrir nuevamente el software y verificar si ya aparece en el listado.
15. Al completar la planilla de Recogida de Datos de su Entidad, donde informa el nombre de la misma, debe aclarar que no aparecía en listado y tuvo que incluirla. Informar el nombre exacto que le puso a la misma.

Ejemplo:

- **Se realiza la instalación del software en la entidad ACPA.**
- **Voy a verificar luego de la instalación si mi entidad ACPA se encuentra en el listado. (Marcado en rojo el listado de Organismos)**
- **Comienzo buscando por la letra A (están en orden alfabético) y veo que no aparece.**
- **Debo ejecutar del paso 12 al 15.**

Listado sin la entidad ACPA

Legalizaciones Minrex

Abrir Salvar Documentación

Organismo Para documentos de estudio

COMITENCENTRAL
 ACINOX
 ANTEX SA
ASAMBLEA PROVINCIAL DEL PODER POPULAR
 ASISTUR
 BALLE NACIONAL DE CUBA
 BALSANYDA Y ASOCIADO
 BANCO CENTRAL DE CUBA
 BANCO DE CREDITO Y COMERCIO

Tipo de documento Cantidad
 [] 1

Documentos [] Añadir


Observaciones []

Nombre del que hace la solicitud []

Nombre del especialista o tramitador []

Número	Nombre	Primer Apellido	Segundo Apellido	Identificador	Tipos de documentos	Cant Doc

Agregar Modificar



Listado luego de ejecutados los pasos del 12 al 15

Legalizaciones Minrex

Abrir Salvar Documentación

Organismo Para documentos de estudio

ACINOX
ACPA
 ANTEX SA
 ASAMBLEA PROVINCIAL DEL PODER POPULAR
 ASISTUR
 BALLE NACIONAL DE CUBA
 BALSANYDA Y ASOCIADO
 BANCO CENTRAL DE CUBA

Tipo de documento Cantidad
 [] 1

Documentos [] Añadir

Observaciones []

Nombre del que hace la solicitud []

Nombre del especialista o tramitador []

